

FOCUS

Napoli e il PNRR

Osservatorio
Economia e Società
Napoli

Osservatorio

Gaetano Vecchione, Università di Napoli Federico II
Salvatore Biondo, IFEL

Paola De Vivo, Università di Napoli Federico II

Francesco Izzo, Università di Napoli Federico II

Giuseppe Lucio Gaeta, Università L'Orientale

Claudia Gargiulo, Comune di Napoli

Benedetta Parenti, Università L'Orientale

Paola Sabadin, Comune di Napoli

Per questo Focus

Sergio Avolio, Comune di Napoli

Sabrina D'Ambrosio, Comune di Napoli

FOCUS

Napoli e il PNRR

Osservatorio
Economia e Società
Napoli

Agenda

➔ Introduzione

➔ PNRR su città di Napoli

1. Per ambito tematico
2. Per soggetto attuatore

➔ PNRR attuato dal Comune di Napoli

3. Per ambito tematico
4. Per Municipalità
5. Per Municipalità (netto)

➔ Conclusioni

Introduzione

Introduzione


➔ L'**intonazione espansiva** della politica economica degli ultimi anni ha prodotto un incremento significativo degli investimenti pubblici in Italia (120 Mld 2021-2027 per il Mezzogiorno).

➔ Per quanto riguarda il solo PNRR sulla città di Napoli, per tutto il periodo 2021-2026 gli investimenti complessivi ammontano a circa **3,9 miliardi di euro** (dati Openpolis) in circa **4000 progetti**.

➔ SVIMEZ stima che tali investimenti 2021-2026 produrranno un **impatto cumulado** in termini di Pil pari a **1,9 miliardi di euro**, circa il 7% del Pil cittadino e un impatto in termini di occupazione di circa **8.000 posti di lavoro**, pari al 3,4% dello stock degli occupati.

➔ Il Comune di Napoli è attuatore di **86 progetti** per complessivi investimenti pari a circa **1 miliardo di euro**. Di cui:

- PNRR 677 milioni di euro;
- Fonti diverse 320 milioni di euro.



PNRR su città di Napoli

PNRR per ambito tematico

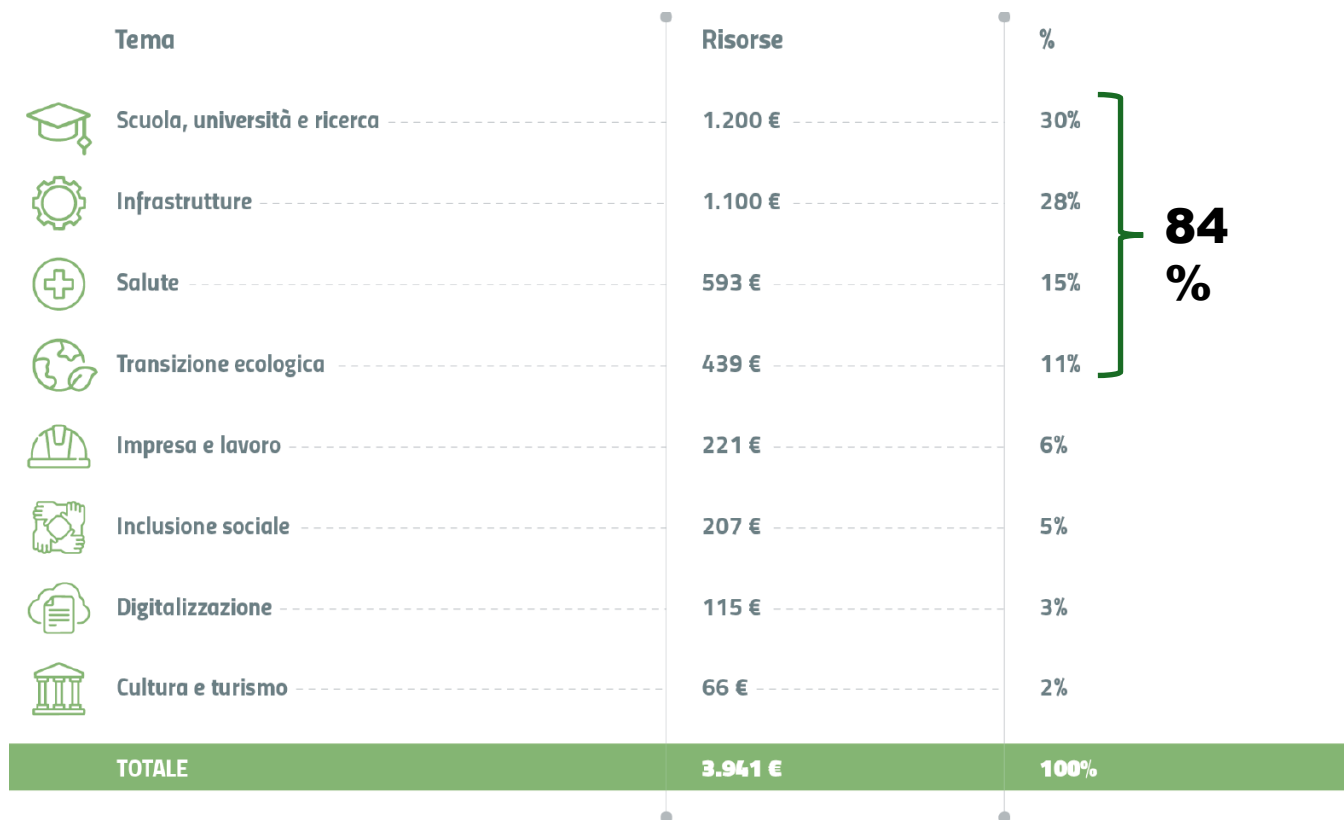


Tabella 1: Distribuzione per ambito tematico dei finanziamenti PNRR che interessano il territorio del Comune di Napoli (dati in milioni di euro).

Fonte: Elaborazione su dati Openpolis.

PNRR per soggetto attuatore

	Categoria	Soggetti	Descrizione	% risorse
82 %	→ Enti territoriali	3	Comune Città Metropolitana Regione	45,7%
	→ Enti di ricerca e formazione di livello terziario	43	Università Centri e istituti Nazionali di Ricerca Consorzi di ricerca Fondazioni Partenariati con finalità di ricerca Accademie di belle arti	24,2%
	→ Ministeri	12	Ministeri e loro articolazioni funzionali e periferiche	12,5%
15 %	Partenariati per ricerca e trasferimento tecnologico	15	Partenariati Centri di competenza Fondazioni in cui collaborano enti pubblici di ricerca Enti privati e imprese	5,8%
	Istituti scolastici	180	Istituti scolastici (include alcune scuole di infanzia e materne che sono imprese sociali)	3,2%
	Enti pubblici	8	Agenzie Autorità Enti pubblici di altro tipo	2,8%
	Imprese a partecipazione pubblica	4	Imprese con partecipazione pubblica	2,6%
	Enti attivi nel settore cultura	14	Musei Biblioteche Teatri Archivi Fondazioni per le arti e/o la cultura	1,6%
3%	Altri enti	86	Imprese private Associazioni Fondazioni Imprese sociali Azienda sanitaria o ospedaliera Enti connessi alla Chiesa Ordini professionali Camere di commercio	1,7%
TOTALE		365		100,00%

PNRR attuato dal Comune di Napoli

PNRR per Missione

➔ Il Comune di Napoli è attuatore di **86 progetti** per complessivi investimenti pari a circa **1 miliardo di euro**. Di cui:

- PNRR circa 677 milioni di euro;
- Fonti diverse 320 milioni di euro.

Missione 1

Digitalizzazione, innovazione, competitività, cultura e turismo

Missione 2

Rivoluzione verde e transizione ecologica

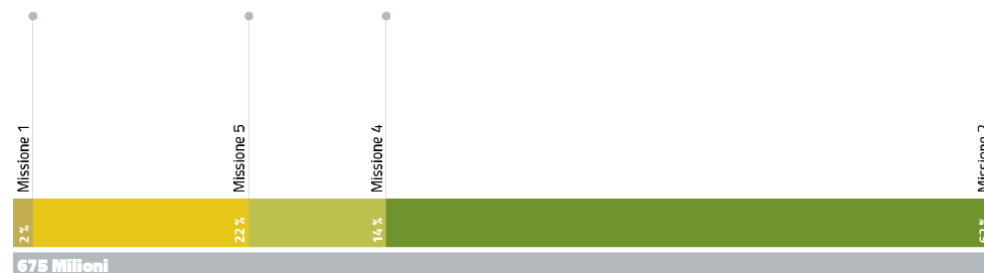
Missione 4

Istruzione e ricerca

Missione 5

➔ Coesione e inclusione

Al 10 giugno 2025 il **Comune ha impegnato il 79%** dei 677 milioni di euro che il PNRR gli ha affidato.



Missione	Valore PNRR	Impegno*	Impegno / Valore PNRR	Numero progetti	Valore medio per progetto
Missione 1	16.599.963,18 €	11.058.612,81 €	66,8%	14	1.185.711,66 €
Missione 2	419.605.805,29 €	367.203.919,17 €	87,5%	17	24.682.694,43 €
Missione 4	94.933.277,61 €	64.510.791,52 €	67,6%	32	2.977.914,93 €
Missione 5	145.209.033,84 €	94.162.587,62 €	64,8%	23	6.313.436,25 €
TOTALE MISSIONI	676.708.079,92 €	536.935.911,12 €	79,4%	86	7.868.698,60 €

* L'impegno è il valore effettivo dei contratti PNRR che è uguale al Valore PNRR meno le spese per imprevisti, le spese per accantonamenti vari e la loro rispettiva IVA.

TABELLA 3: Progetti PNRR attuati dal Comune di Napoli: finanziamento complessivo e ammontare impegnato al 10 giugno 2025, per Missione (dati in euro).

Fonte: Elaborazione su dati Comune di Napoli.

PNRR per Missione

➔ Il Comune di Napoli è attuatore di **86 progetti** per complessivi investimenti pari a circa **1 miliardo di euro**. Di cui:

- PNRR circa 677 milioni di euro.
- Fonti diverse 320 milioni di euro.

Missione 1

Digitalizzazione, innovazione, competitività, cultura e turismo

Missione 2

Rivoluzione verde e transizione ecologica

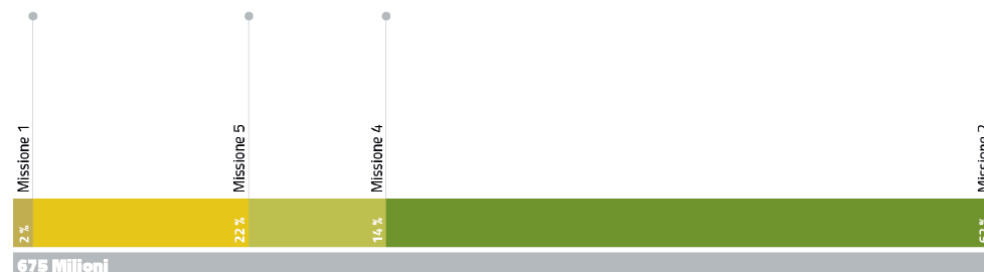
Missione 4

Istruzione e ricerca

Missione 5

➔ Coesione e inclusione

Al 10 giugno 2025 il **Comune ha impegnato il 79%** dei 677 milioni di euro che il PNRR gli ha affidato.



Missione	Valore PNRR	Impegno*	Impegno / Valore PNRR	Numero progetti	Valore medio per progetto
Missione 1	16.599.963,18 €	11.058.612,81 €	66,8%	14	1.185.711,66 €
Missione 2	419,6 m	367.203.919,17 €	87,5%	17	24,7 m
Missione 4	94.933.277,61 €	64.510.791,52 €	67,6%	32	2.977.914,93 €
Missione 5	145.209.033,84 €	94.162.587,62 €	64,8%	23	6.313.436,25 €
TOTALE MISSIONI	676.708.079,92 €	536.935.911,12 €	79,4%	86	7.868.698,60 €

* L'impegno è il valore effettivo dei contratti PNRR che è uguale al Valore PNRR meno le spese per imprevisti, le spese per accantonamenti vari e la loro rispettiva IVA.

TABELLA 3: Progetti PNRR attuati dal Comune di Napoli: finanziamento complessivo e ammontare impegnato al 10 giugno 2025, per Missione (dati in euro).

Fonte: Elaborazione su dati Comune di Napoli.

PNRR per Missione

➔ Il Comune di Napoli è attuatore di **86 progetti** per complessivi investimenti pari a circa **1 miliardo di euro**. Di cui:

- PNRR circa 677 milioni di euro.
- Fonti diverse 320 milioni di euro.

Missione 1

Digitalizzazione, innovazione, competitività, cultura e turismo

Missione 2

Rivoluzione verde e transizione ecologica

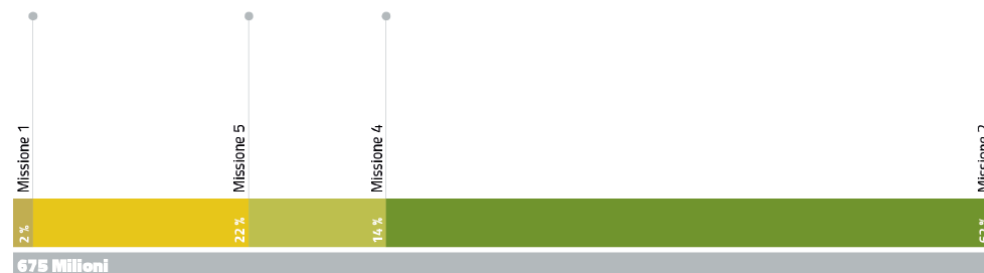
Missione 4

Istruzione e ricerca

Missione 5

➔ Coesione e inclusione

Al 10 giugno 2025 il **Comune ha impegnato il 79%** dei 677 milioni di euro che il PNRR gli ha affidato.



Missione	Valore PNRR	Impegno*	Impegno / Valore PNRR	Numero progetti	Valore medio per progetto
Missione 1	16.599.963,18 €	11.058.612,81 €	66,8%	14	1.185.711,66 €
Missione 2	419.605.805,29 €	367.203.919,17 €	87,5%	17	24.682.694,43 €
Missione 4	94.933.277,61 €	64.510.791,52 €	67,6%	32	2.977.914,93 €
Missione 5	145.209.033,84 €	94.162.587,62 €	64,8%	23	6.313.436,25 €
TOTALE MISSIONI	676.708.079,92 €	536.935.911,12 €	79,4%	86	7.868.698,60 €

* L'impegno è il valore effettivo dei contratti PNRR che è uguale al Valore PNRR meno le spese per imprevisti, le spese per accantonamenti vari e la loro rispettiva IVA.

TABELLA 3: Progetti PNRR attuati dal Comune di Napoli: finanziamento complessivo e ammontare impegnato al 10 giugno 2025, per Missione (dati in euro).

Fonte: Elaborazione su dati Comune di Napoli.

PNRR per Missione

➔ Il Comune di Napoli è attuatore di **86 progetti** per complessivi investimenti pari a circa **1 miliardo di euro**. Di cui:

- PNRR circa 677 milioni di euro.
- Fonti diverse 320 milioni di euro.

Missione 1

Digitalizzazione, innovazione, competitività, cultura e turismo

Missione 2

Rivoluzione verde e transizione ecologica

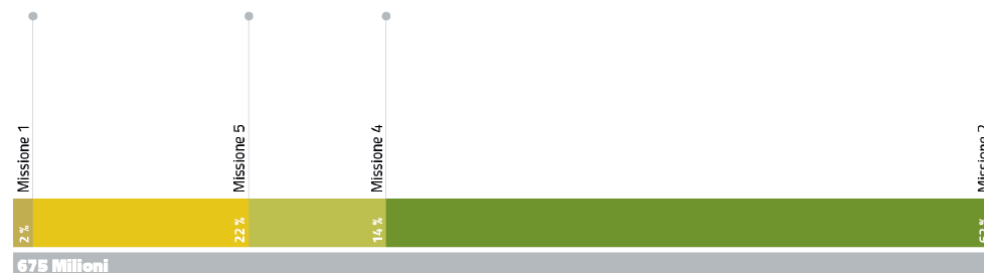
Missione 4

Istruzione e ricerca

Missione 5

➔ Coesione e inclusione

Al 10 giugno 2025 il **Comune ha impegnato il 79%** dei 677 milioni di euro che il PNRR gli ha affidato.



Missione	Valore PNRR	Impegno*	Impegno / Valore PNRR	Numero progetti	Valore medio per progetto
Missione 1	16.599.963,18 €	11.058.612,81 €	66,8%	14	1.185.711,66 €
Missione 2	419.605.805,29 €	367.203.919,17 €	87,5%	17	24.682.694,43 €
Missione 4	94.933.277,61 €	64.510.791,52 €	67,6%	32	2.977.914,93 €
Missione 5	145.209.033,84 €	94.162.587,62 €	64,8%	23	6.313.436,25 €
TOTALE MISSIONI	676.708.079,92 €	536.935.911,12 €	79,4 %	86	7.868.698,60 €

* L'impegno è il valore effettivo dei contratti PNRR che è uguale al Valore PNRR meno le spese per imprevisti, le spese per accantonamenti vari e la loro rispettiva IVA.

TABELLA 3: Progetti PNRR attuati dal Comune di Napoli: finanziamento complessivo e ammontare impegnato al 10 giugno 2025, per Missione (dati in euro).

Fonte: Elaborazione su dati Comune di Napoli.

PNRR per area tematica

Tema	Valore	Numero	Valore medio per progetto
Trasporti & mobilità dolce	413.361.677 €	16	25.835.105 €
Strutture scolastiche	99.562.701 €	32	3.111.334 €
Impianti sportivi	17.800.000 €	3	5.933.333 €
Inclusione sociale	8.515.775 €	16	709.648 €
Edilizia sociale	102.427.506 €	4	25.606.876 €
Digitalizzazione	13.119.535 €	12	1.192.685 €
Luoghi della cultura	20.500.000 €	3	6.833.333 €
TOTALE	675.287.194 €	86	8.336.879 €

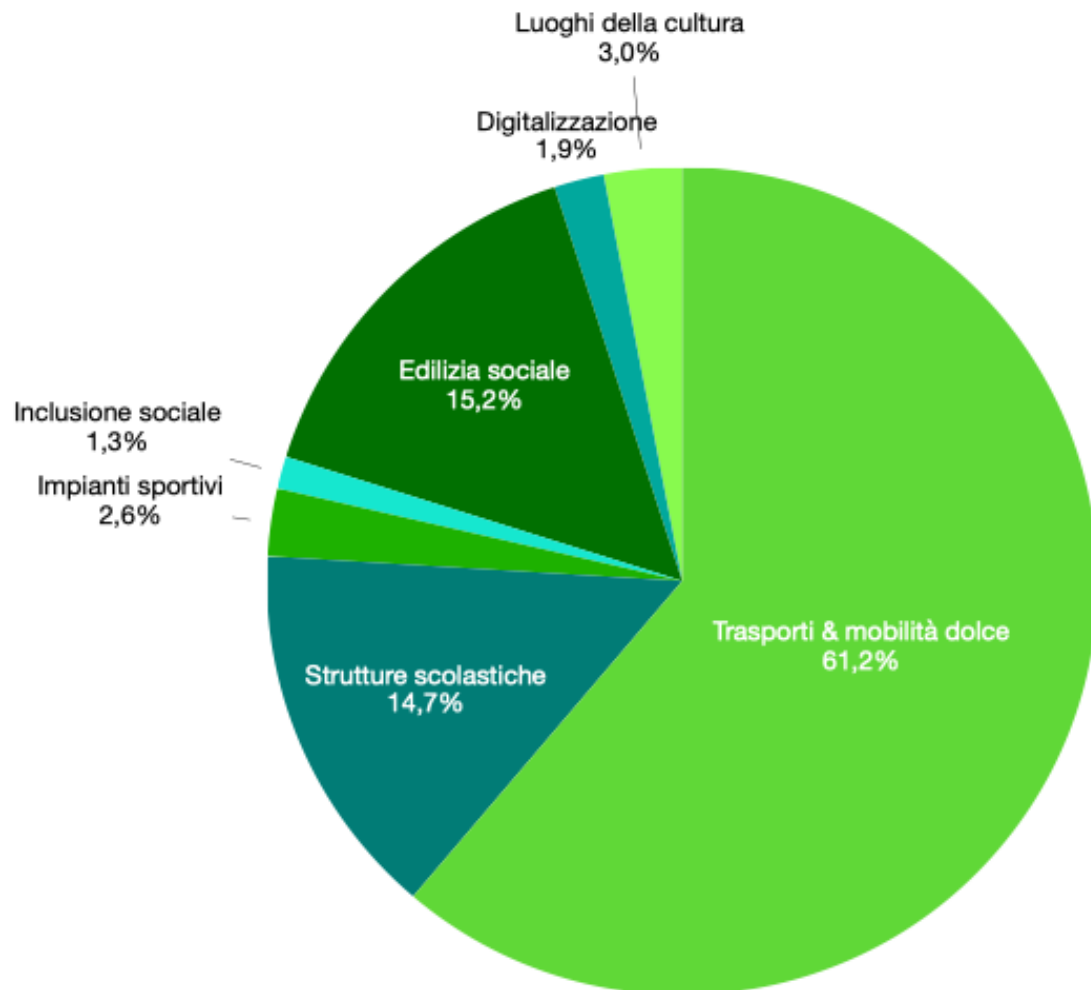
Tabella 4: Progetti PNRR attuati dal Comune di Napoli: numero, finanziamento complessivo e medio per area tematica (valori in euro). Fonte: Comune di Napoli, valori monetari aggiornati al 30 aprile 2025.

PNRR per area tematica

Tema	Valore	Numero	Valore medio per progetto
Trasporti & mobilità dolce	413,4 m	16	25.835.105 €
Strutture scolastiche	99.562.701 €	32	3.111.334 €
Impianti sportivi	17.800.000 €	3	5.933.333 €
Inclusione sociale	8.515.775 €	16	709.648 €
Edilizia sociale	102.427.506 €	4	25.606.876 €
Digitalizzazione	13.119.535 €	12	1.192.685 €
Luoghi della cultura	20.500.000 €	3	6.833.333 €
TOTALE	675.287.194 €	86	8,3 m

Tabella 4: Progetti PNRR attuati dal Comune di Napoli: numero, finanziamento complessivo e medio per area tematica (valori in euro). Fonte: Comune di Napoli, valori monetari aggiornati al 30 aprile 2025.

PNRR per area tematica



Trasporti e mobilità dolce: 61,2%

Trasporto pubblico locale, (144 milioni per autobus) piste ciclabili

Edilizia sociale: 15,2%

Taverna del Ferro, via della Bontà a Marianella, via Toscanella a Chiaiano

Strutture scolastiche: 14,7%

Ristrutturazione, ricostruzione e riconversione strutture scolastiche

Altre aree tematiche: 8,9%

Dotazione finanziaria più contenuta benché molti progetti (36%)

675,3 milioni di euro

PNRR sulle municipalità

Municipalità	Valore	Numero progetti	Importo medio
Municipalità 1	59.936.226 €	5	11.987.245 €
Municipalità 2	23.264.469 €	2	11.632.234 €
Municipalità 3	5.857.896 €	6	1.171.579 €
Municipalità 4	15.688.850 €	8	1.961.106 €
Municipalità 5	1.981.154 €	2	990.577 €
Municipalità 6	90.800.418 €	16	6.984.648 €
Municipalità 7	29.062.958 €	8	3.632.870 €
Municipalità 8	117.555.363 €	5	23.511.073 €
Municipalità 9	22.400.883 €	5	4.480.177 €
Municipalità 10	3.033.806 €	2	1.516.903 €
Plurimunicipalità	60.862.141 €	9	6.762.460 €
Non localizzabili	244.843.030 €	18	14.402.531 €
TOTALE	675.287.194 €	86	8.336.879 €

Tabella 5: Progetti PNRR attuati dal Comune di Napoli: numero, finanziamento complessivo e medio per municipalità (valori in euro). Fonte: Elaborazione su dati Comune di Napoli.

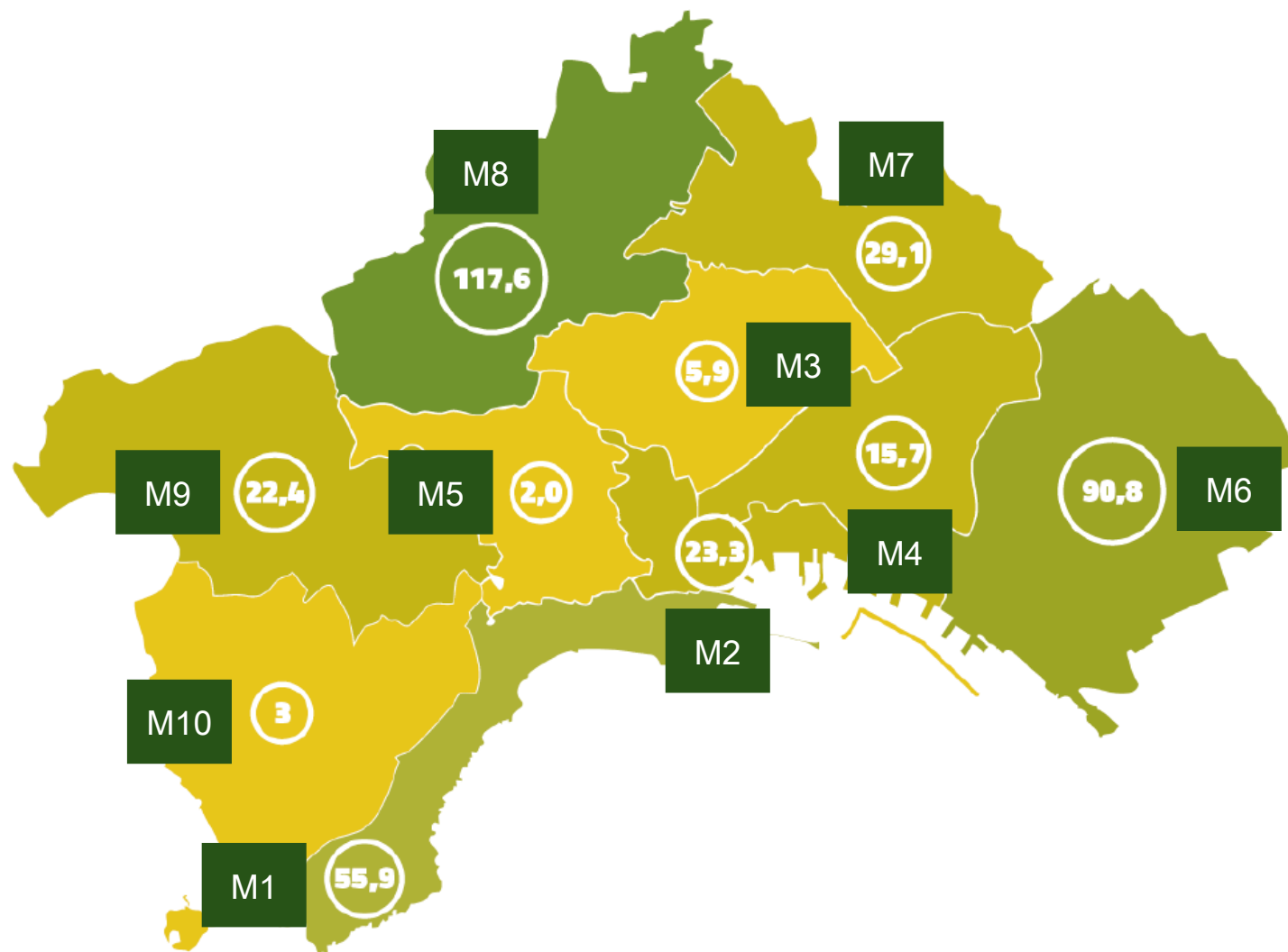
86 progetti complessivi

59 su Municipalità

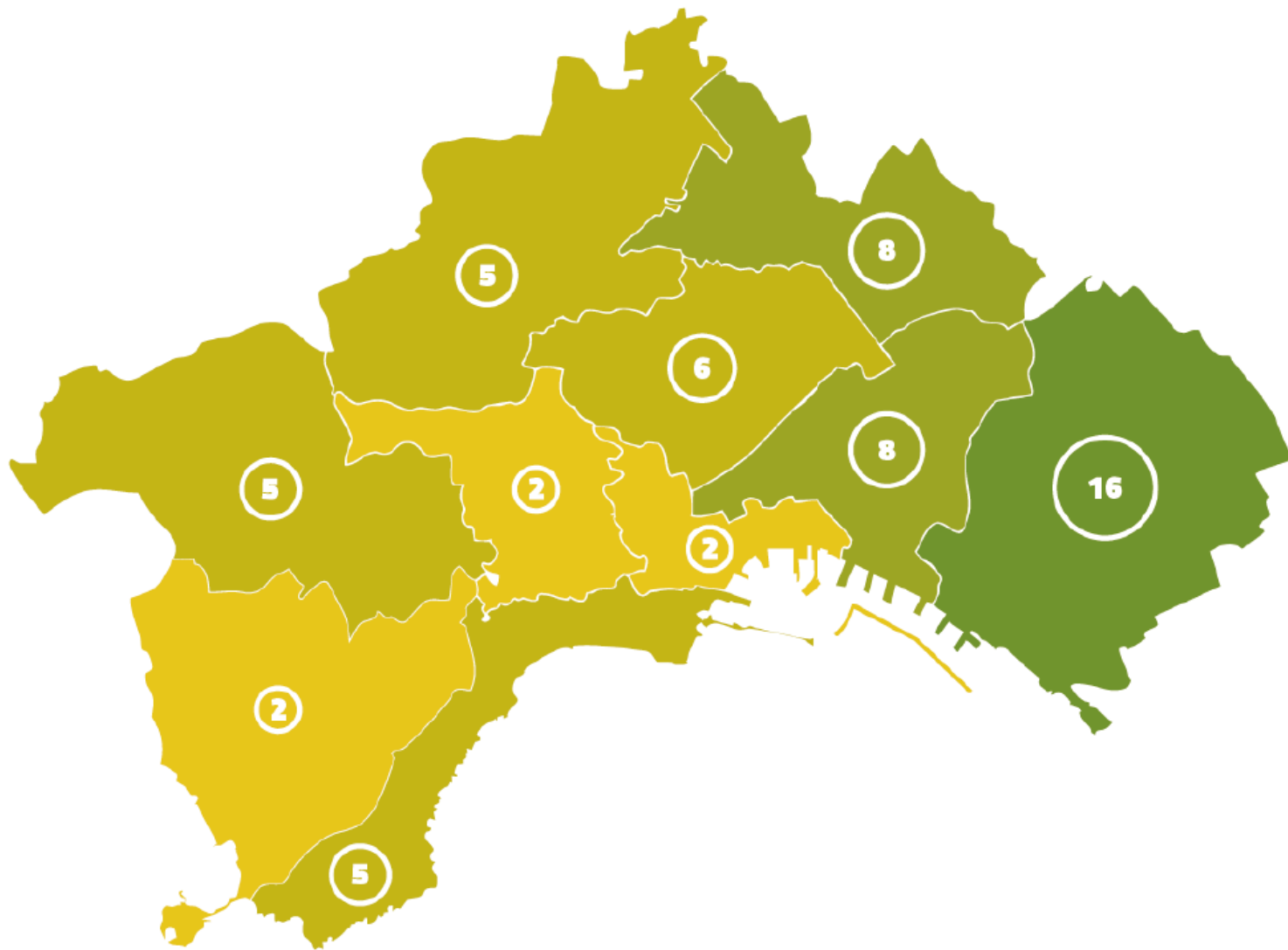
18 non localizzabili

9 plurimunicipalità

PNRR sulle municipalità – Milioni di Euro



PNRR sulle municipalità – N. Progetti

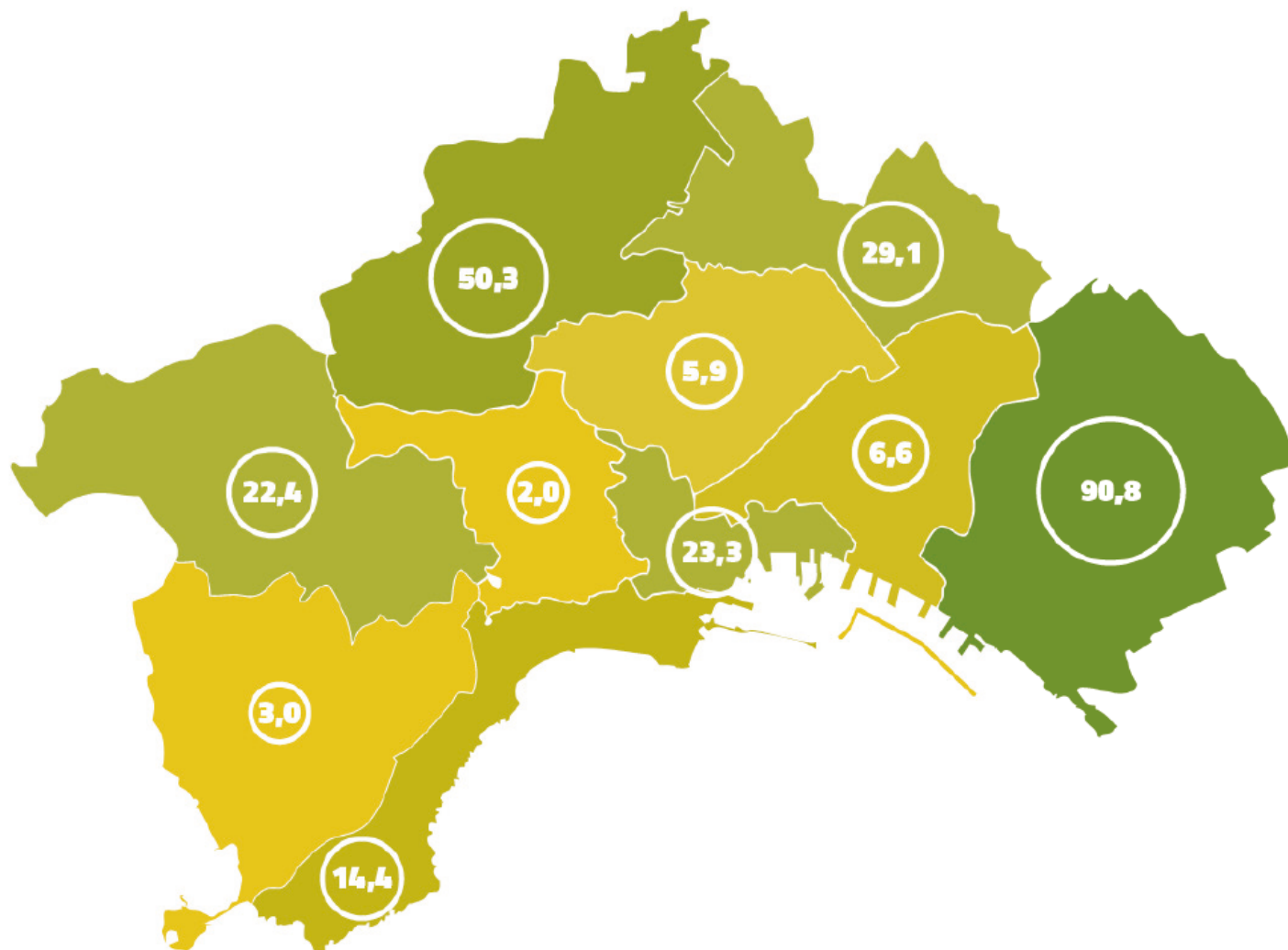


PNRR (netto) sulle municipalità

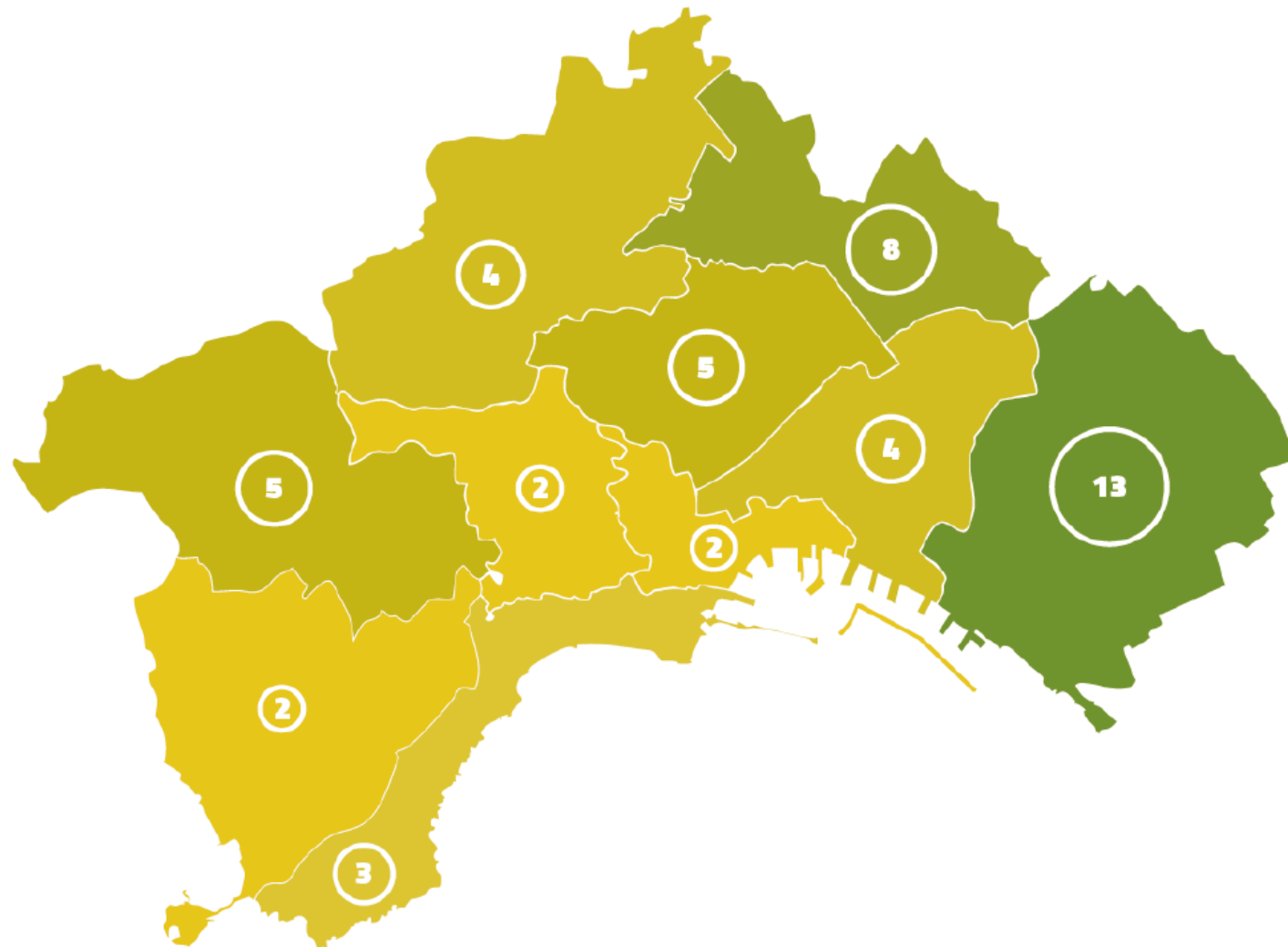
Municipalità	Valore	Numero progetti	Importo medio
Municipalità 1	14.436.226,28 €	3	4.812.075,43 €
Municipalità 2	23.264.468,54 €	2	11.632.234,27 €
Municipalità 3	5.857.896,00 €	5	1.171.579,20 €
Municipalità 4	6.588.850,48 €	4	1.647.212,62 €
Municipalità 5	1.981.154,27 €	2	990.577,14 €
Municipalità 6	90.800.418,15 €	13	6.984.647,55 €
Municipalità 7	29.062.958,23 €	8	3.632.869,78 €
Municipalità 8	50.333.542,71 €	4	12.583.385,68 €
Municipalità 9	22.400.883,12 €	5	4.480.176,62 €
Municipalità 10	3.033.805,94 €	2	1.516.902,97 €
TOTALE	247.760.203,72 €	48	5.161.670,91 €

Tabella 6: I progetti PNRR del Comune di Napoli: la localizzazione per municipalità al netto dei progetti a carattere metropolitano (valori in euro). Fonte: Elaborazione su dati Comune di Napoli, dati aggiornati al 30 aprile 2025.

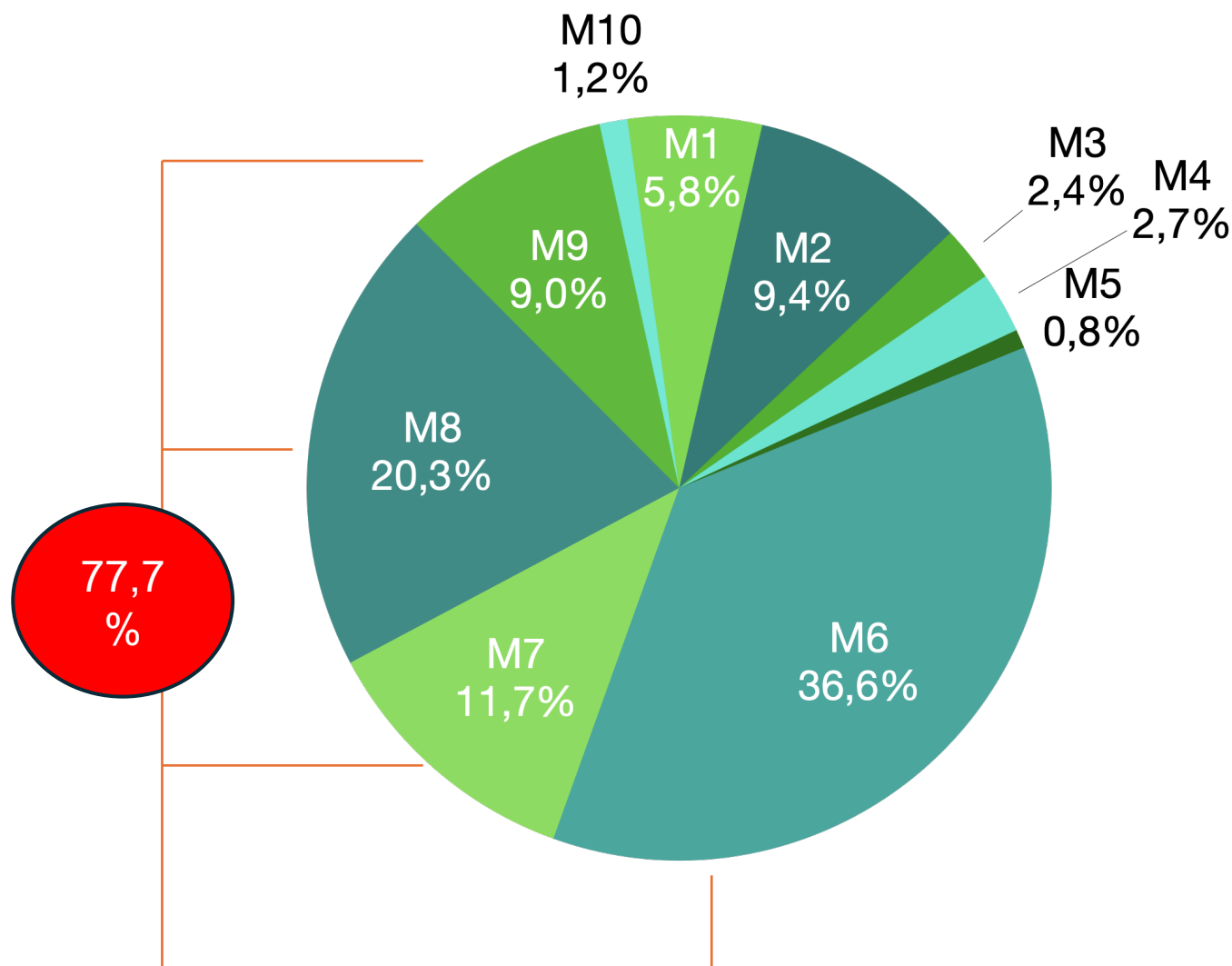
PNRR (netto) sulle municipalità – Milioni di Euro



PNRR (netto) sulle municipalità – N. Progetti



PNRR (netto) sulle municipalità – %





Municipalità in sintesi

- ➔ 1) i progetti destinati a **strutture scolastiche** assorbono la maggior parte delle risorse in 8 municipalità su 10;
- ➔ 2) nelle municipalità 6 e 8 a prevalere sono i progetti di **edilizia sociale**, che assorbono una quota attorno al 75% del totale delle risorse assegnate a quei quartieri;
- ➔ 3) i progetti dedicati ai **luoghi della cultura** sono presenti in tre municipalità (la 1, la 2 e la 4), mentre quelli per l'inclusione sociale e la disabilità in 4 municipalità;
- ➔ 4) gli investimenti per **strutture sportive** sono previsti solo nelle municipalità 6 e 8;
- ➔ 5) la **municipalità 6**, oltre a risultare prima per ammontare totale di risorse assegnate, è anche quella per la quale si registra la maggiore varietà progettuale.

Conclusioni



Conclusioni

- ➔ Portata degli investimenti: Napoli beneficia di circa 3,9 miliardi di euro di fondi PNRR e complementari, con un **impatto atteso cumulato** per il periodo 2021-2026 di +1,9 miliardi sul PIL cittadino (+7%) e la creazione di circa 8.000 nuovi posti di lavoro (+3,4%).
- ➔ **Aree di intervento prioritarie:** Le risorse si concentrano su istruzione e ricerca (30%), infrastrutture (28%), sanità (15%) e transizione ecologica (11%), seguite da coesione sociale, digitalizzazione e cultura.
- ➔ Il Comune di Napoli è attuatore di **86 progetti**, per un valore di circa 1 Mld di euro, con una forte incidenza di progetti su trasporti e mobilità dolce, edilizia sociale e infrastrutture scolastiche. Il rapporto impegno/PNRR è di circa l'**80%**.
- ➔ Distribuzione territoriale: Gli investimenti sono maggiormente concentrati nelle **periferie** (Municipalità 6, 7, 8 e 9), che ricevono oltre il 77% delle risorse comunali localizzabili.

FOCUS

Napoli e il PNRR

Osservatorio
Economia e Società
Napoli

**Grazie per
l'attenzione**



COMUNE DI NAPOLI